

BÁO CÁO TÀI CHÍNH ĐÃ ĐƯỢC KIỂM TOÁN

Cho năm tài chính kết thúc ngày 31 tháng 12 năm 2019

**CÔNG TY TNHH MTV XỔ SỔ KIẾN THIẾT
THÀNH PHỐ HỒ CHÍ MINH**

(BỘ PHẬN XỔ SỔ + XÍ NGHIỆP IN TÀI CHÍNH)

MỤC LỤC

----- oOo -----

	Trang
1. BÁO CÁO KIỂM TOÁN ĐỘC LẬP	
2. BẢNG CÂN ĐỐI KẾ TOÁN	04-07
3. BÁO CÁO KẾT QUẢ HOẠT ĐỘNG KINH DOANH	08
4. BÁO CÁO LƯU CHUYỂN TIỀN TỆ	09
5. BẢN THUYẾT MINH BÁO CÁO TÀI CHÍNH	10-31



Số: C1119485-HC/AISC-DN2

CÔNG TY TNHH KIỂM TOÁN VÀ DỊCH VỤ TIN HỌC TP.HCM
Auditing And Informatic Services Company Limited

Office: 389A Điện Biên Phủ, Phường 4, Quận 3, TP.Hồ Chí Minh
Tel: (84.28) 3832 9129 (10 Lines) Fax: (84.28) 3834 2957
Email: info@aisc.com.vn Website: www.aisc.com.vn

BÁO CÁO KIỂM TOÁN ĐỘC LẬP

Kính gửi:

HỘI ĐỒNG THÀNH VIÊN VÀ BAN TỔNG GIÁM ĐỐC
CÔNG TY TNHH MTV XỔ SỐ KIẾN THIẾT TP. HỒ CHÍ MINH

Chúng tôi đã kiểm toán báo cáo tài chính kèm theo của CÔNG TY TNHH MTV XỔ SỐ KIẾN THIẾT TP.HCM, được lập ngày 10 tháng 03 năm 2020, từ trang 04 đến trang 31, bao gồm Bảng cân đối kế toán tại ngày 31 tháng 12 năm 2019, Báo cáo kết quả hoạt động kinh doanh, Báo cáo lưu chuyển tiền tệ cho năm tài chính kết thúc cùng ngày và Bản thuyết minh báo cáo tài chính.

Trách nhiệm của Ban Tổng Giám đốc

Ban Tổng Giám đốc Công ty chịu trách nhiệm về việc lập và trình bày trung thực và hợp lý báo cáo tài chính của Công ty theo chuẩn mực kế toán, chế độ kế toán doanh nghiệp Việt Nam và các quy định pháp lý có liên quan đến việc lập và trình bày báo cáo tài chính và chịu trách nhiệm về kiểm soát nội bộ mà Ban Tổng Giám đốc xác định là cần thiết để đảm bảo cho việc lập và trình bày báo cáo tài chính không có sai sót trọng yếu do gian lận hoặc nhầm lẫn.

Trách nhiệm của Kiểm toán viên

Trách nhiệm của chúng tôi là đưa ra ý kiến về báo cáo tài chính dựa trên kết quả của cuộc kiểm toán. Chúng tôi đã tiến hành kiểm toán theo các chuẩn mực kiểm toán Việt Nam. Các chuẩn mực này yêu cầu chúng tôi tuân thủ chuẩn mực và các quy định về đạo đức nghề nghiệp, lập kế hoạch và thực hiện cuộc kiểm toán để đạt được sự đảm bảo hợp lý về việc liệu báo cáo tài chính của Công ty có còn sai sót trọng yếu hay không.


Công việc kiểm toán bao gồm thực hiện các thủ tục nhằm thu thập các bằng chứng kiểm toán về các số liệu và thuyết minh trên báo cáo tài chính. Các thủ tục kiểm toán được lựa chọn dựa trên xét đoán của kiểm toán viên, bao gồm đánh giá rủi ro có sai sót trọng yếu trong báo cáo tài chính do gian lận hoặc nhầm lẫn. Khi thực hiện đánh giá các rủi ro này, kiểm toán viên đã xem xét kiểm soát nội bộ của Công ty liên quan đến việc lập và trình bày báo cáo tài chính trung thực, hợp lý nhằm thiết kế các thủ tục kiểm toán phù hợp với tình hình thực tế, tuy nhiên không nhằm mục đích đưa ra ý kiến về hiệu quả của kiểm soát nội bộ của Công ty. Công việc kiểm toán cũng bao gồm đánh giá tính thích hợp của các chính sách kế toán được áp dụng và tính hợp lý của các ước tính kế toán của Ban Tổng Giám đốc cũng như đánh giá việc trình bày tổng thể báo cáo tài chính.

Chúng tôi tin tưởng rằng các bằng chứng kiểm toán mà chúng tôi đã thu thập được là đầy đủ và thích hợp làm cơ sở cho ý kiến kiểm toán của chúng tôi.

Ý kiến của Kiểm toán viên

Theo ý kiến của chúng tôi, báo cáo tài chính đã phản ánh trung thực và hợp lý, trên các khía cạnh trọng yếu tình hình tài chính của CÔNG TY TNHH MTV XỔ SỐ KIẾN THIẾT TP.HCM tại ngày 31 tháng 12 năm 2019, cũng như kết quả hoạt động kinh doanh và tình hình lưu chuyển tiền tệ cho năm tài chính kết thúc cùng ngày, phù hợp với chuẩn mực kế toán, chế độ kế toán doanh nghiệp Việt Nam và các quy định pháp lý có liên quan đến việc lập và trình bày báo cáo tài chính.

Tp. HCM, ngày 10 tháng 03 năm 2020



Đương Thị Phương Anh
Số GCNĐKHNKT: 0321-2018-005-1
Bộ Tài Chính Việt Nam cấp

KIỂM TOÁN VIÊN

Nguyễn Thị Phương Thùy
Số GCNĐKHNKT: 1871-2018-005-1
Bộ Tài Chính Việt Nam cấp

Branch in Ho Noi : 6 Floor, 36 Hoa Binh 4 Street, Minh Khai Ward, Hai Ba Trung Dist., Ho Noi City

Branch in Da Nang : 350 Hai Phong St., Thanh Khe Dist., Da Nang City

Representative in Can Tho : P9019 - A 200 Nguyen Hien St., Ninh Kieu Dist., Can Tho City

Representative in Hai Phong : 18 Hoang Van Thu St., Hong Bang Dist., Hai Phong

Tel : (84.24) 3782 0045

Tel : (84.236) 3747 619

Tel : (84.28) 3832 9129

Tel : (84.24) 3782 0045

Fax : (84.24) 3782 0048

Fax : (84.236) 3747 620

Fax : (84.28) 3834 2957

Fax : (84.24) 3782 0048

Email: hanoi@aisc.com.vn

Email: danang@aisc.com.vn

Email: cantho@aisc.com.vn

Email: haiphong@aisc.com.vn

BẢNG CÂN ĐỐI KẾ TOÁN

Tại ngày 31 tháng 12 năm 2019

Đơn vị tính: Đồng Việt Nam

TÀI SẢN	Mã số	Thuyết minh	31/12/2019	01/01/2019
A. TÀI SẢN NGẮN HẠN	100		2.075.192.580.125	2.006.131.845.712
I. Tiền và các khoản tương đương tiền	110	V.1	908.894.585.848	1.600.940.009.672
1. Tiền	111		708.894.585.848	920.940.009.672
2. Các khoản tương đương tiền	112		200.000.000.000	680.000.000.000
II. Các khoản đầu tư tài chính ngắn hạn	120	V.2a	745.471.453.327	10.983.903.050
1. Chứng khoán kinh doanh	121		-	-
2. Dự phòng giảm giá chứng khoán kinh doanh	122		-	-
3. Đầu tư nắm giữ đến ngày đáo hạn	123		745.471.453.327	10.983.903.050
III. Các khoản phải thu ngắn hạn	130		388.700.937.055	368.909.007.243
1. Phải thu ngắn hạn của khách hàng	131	V.3	364.966.826.241	351.446.847.675
2. Trả trước cho người bán ngắn hạn	132	V.4	3.315.216.400	632.677.000
3. Phải thu nội bộ ngắn hạn	133		-	-
4. Phải thu theo tiến độ kế hoạch hợp đồng xây dựng	134		-	-
5. Phải thu về cho vay ngắn hạn	135		-	-
6. Phải thu ngắn hạn khác	136	V.5a	20.418.894.414	16.829.482.568
7. Dự phòng phải thu ngắn hạn khó đòi	137	V.5a	-	-
8. Tài sản thiếu chờ xử lý	139		-	-
IV. Hàng tồn kho	140	V.6	23.559.527.000	19.473.604.638
1. Hàng tồn kho	141		23.559.527.000	19.473.604.638
2. Dự phòng giảm giá hàng tồn kho	149		-	-
V. Tài sản ngắn hạn khác	150		8.566.076.895	5.825.321.109
1. Chi phí trả trước ngắn hạn	151	V.11a	8.566.076.895	5.771.624.382
2. Thuế GTGT được khấu trừ	152		-	53.696.727
3. Thuế và các khoản khác phải thu Nhà nước	153		-	-
4. Giao dịch mua bán lại trái phiếu Chính phủ	154		-	-
5. Tài sản ngắn hạn khác	155		-	-

BẢNG CÂN ĐỐI KẾ TOÁN

Tại ngày 31 tháng 12 năm 2019

Đơn vị tính: Đồng Việt Nam

TÀI SẢN	Mã số	Thuyết minh	31/12/2019	01/01/2019
B. TÀI SẢN DÀI HẠN	200		517.925.671.719	550.404.776.656
I. Các khoản phải thu dài hạn	210		148.000.000	232.816.000
1. Phải thu dài hạn của khách hàng	211		-	-
2. Trả trước cho người bán dài hạn	212		-	-
3. Vốn kinh doanh ở đơn vị trực thuộc	213		-	-
4. Phải thu nội bộ dài hạn	214		-	-
5. Phải thu về cho vay dài hạn	215		-	-
6. Phải thu dài hạn khác	216	V.5b	148.000.000	232.816.000
7. Dự phòng phải thu dài hạn khó đòi	219		-	-
II. Tài sản cố định	220		307.621.873.231	210.558.056.845
1. Tài sản cố định hữu hình	221	V.8	307.489.351.024	210.242.512.404
- Nguyên giá	222		427.137.026.059	303.528.708.296
- Giá trị hao mòn lũy kế	223		(119.647.675.035)	(93.286.195.892)
2. Tài sản cố định thuê tài chính	224		-	-
- Nguyên giá	225		-	-
- Giá trị hao mòn lũy kế	226		-	-
3. Tài sản cố định vô hình	227	V.9	132.522.207	315.544.441
- Nguyên giá	228		5.867.719.716	5.867.719.716
- Giá trị hao mòn lũy kế	229		(5.735.197.509)	(5.552.175.275)
III. Bất động sản đầu tư	230	V.10	167.661.087.216	175.849.977.996
- Nguyên giá	231		204.722.269.514	204.722.269.514
- Giá trị hao mòn lũy kế	232		(37.061.182.298)	(28.872.291.518)
IV. Tài sản dở dang dài hạn	240		3.493.454.544	123.977.288.799
1. Chi phí sản xuất, kinh doanh dở dang dài hạn	241		-	-
2. Chi phí xây dựng cơ bản dở dang	242	V.7	3.493.454.544	123.977.288.799
V. Các khoản đầu tư tài chính dài hạn	250	V.2b	24.937.734.520	24.919.342.328
1. Đầu tư vào công ty con	251		-	-
2. Đầu tư vào công ty liên doanh, liên kết	252		-	-
3. Đầu tư góp vốn vào đơn vị khác	253		30.000.000.000	30.000.000.000
4. Dự phòng đầu tư tài chính dài hạn	254		(5.062.265.480)	(5.080.657.672)
5. Đầu tư nắm giữ đến ngày đáo hạn	255		-	-
VI. Tài sản dài hạn khác	260		14.063.522.208	14.867.294.688
1. Chi phí trả trước dài hạn	261	V.11b	14.063.522.208	14.867.294.688
2. Tài sản thuế thu nhập hoãn lại	262		-	-
3. Thiết bị, vật tư, phụ tùng thay thế dài hạn	263		-	-
4. Tài sản dài hạn khác	268		-	-
TỔNG CỘNG TÀI SẢN	270		2.593.118.251.844	2.556.536.622.368

BẢNG CÂN ĐỐI KẾ TOÁN

Tại ngày 31 tháng 12 năm 2019

Đơn vị tính: Đồng Việt Nam

NGUỒN VỐN	Mã số	Thuyết minh	31/12/2019	01/01/2019
C. NỢ PHẢI TRẢ	300		1.296.504.251.844	1.259.922.622.368
I. Nợ ngắn hạn	310		721.917.169.974	766.814.274.145
1. Phải trả cho người bán ngắn hạn	311	V.12	42.126.855.563	101.794.812.316
2. Người mua trả tiền trước ngắn hạn	312	V.13	64.415.124.501	67.539.392.100
3. Thuế và các khoản phải nộp Nhà nước	313	V.14	553.059.247.184	539.621.276.271
4. Phải trả người lao động	314		22.782.590.721	19.309.468.498
5. Chi phí phải trả ngắn hạn	315	V.15	343.378.535	207.063.864
6. Phải trả nội bộ ngắn hạn	316		-	-
7. Phải trả theo tiến độ kế hoạch hợp đồng xây dựng	317		-	-
8. Doanh thu chưa thực hiện ngắn hạn	318	V.16	1.061.444.459	971.712.450
9. Phải trả ngắn hạn khác	319	V.17a	11.297.402.353	11.578.208.628
10. Vay và nợ thuê tài chính ngắn hạn	320		-	-
11. Dự phòng phải trả ngắn hạn	321		-	-
12. Quỹ khen thưởng, phúc lợi	322		26.831.126.658	25.792.340.018
13. Quỹ bình ổn giá	323		-	-
14. Giao dịch mua bán lại trái phiếu Chính phủ	324		-	-
II. Nợ dài hạn	330		574.587.081.870	493.108.348.223
1. Phải trả người bán dài hạn	331		-	-
2. Người mua trả tiền trước dài hạn	332		-	-
3. Chi phí phải trả dài hạn	333		-	-
4. Phải trả nội bộ về vốn kinh doanh	334		-	-
5. Phải trả nội bộ dài hạn	335		-	-
6. Doanh thu chưa thực hiện dài hạn	336		-	-
7. Phải trả dài hạn khác	337	V.17b	13.243.575.980	12.773.502.658
8. Vay và nợ thuê tài chính dài hạn	338		-	-
9. Trái phiếu chuyển đổi	339		-	-
10. Cổ phiếu ưu đãi	340		-	-
11. Thuế thu nhập hoãn lại phải trả	341		-	-
12. Dự phòng rủi ro trả thưởng	342	V.18	282.161.649.300	246.190.898.700
13. Quỹ phát triển khoa học và công nghệ	343		279.181.856.590	234.143.946.865

BẢNG CÂN ĐỐI KẾ TOÁN

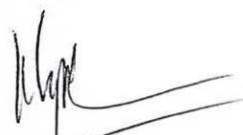
Tại ngày 31 tháng 12 năm 2019

Đơn vị tính: Đồng Việt Nam

NGUỒN VỐN	Mã số	Thuyết minh	31/12/2019	01/01/2019
D. VỐN CHỦ SỞ HỮU	400		1.296.614.000.000	1.296.614.000.000
I. Vốn chủ sở hữu	410	V.19	1.296.614.000.000	1.296.614.000.000
1. Vốn góp của chủ sở hữu	411		1.296.614.000.000	1.296.614.000.000
2. Thặng dư vốn cổ phần	412		-	-
3. Quyền chọn chuyển đổi trái phiếu	413		-	-
4. Vốn khác của chủ sở hữu	414		-	-
5. Cổ phiếu quỹ	415		-	-
6. Chênh lệch đánh giá lại tài sản	416		-	-
7. Chênh lệch tỷ giá hối đoái	417		-	-
8. Quỹ đầu tư phát triển	418		-	-
9. Quỹ hỗ trợ sắp xếp doanh nghiệp	419		-	-
10. Quỹ khác thuộc vốn chủ sở hữu	420		-	-
11. Lợi nhuận sau thuế chưa phân phối	421		-	-
- LNST chưa phân phối lũy kế đến cuối kỳ trước	421a		-	-
- LNST chưa phân phối kỳ này	421b		-	-
12. Nguồn vốn đầu tư XDCB	422		-	-
II. Nguồn kinh phí, quỹ khác	430		-	-
1. Nguồn kinh phí	431		-	-
2. Nguồn kinh phí đã hình thành TSCĐ	432		-	-
TỔNG CỘNG NGUỒN VỐN	440		2.593.118.251.844	2.556.536.622.368

Tp. HCM, ngày 10 tháng 03 năm 2020

NGƯỜI LẬP BIỂU



Nguyễn Thị Kim Tuyền

KÊ TOÁN TRƯỞNG



Nguyễn Thị Mai Trang

TỔNG GIÁM ĐỐC



BÁO CÁO KẾT QUẢ HOẠT ĐỘNG KINH DOANH

Cho năm tài chính kết thúc ngày 31 tháng 12 năm 2019

Đơn vị tính: Đồng Việt Nam

CHỈ TIÊU	Mã số	Thuyết minh	Năm 2019	Năm 2018
1. Doanh thu bán hàng và cung cấp dịch vụ	01	VI.1	8.795.184.803.108	7.685.890.348.382
2. Doanh thu XN In xuất cho BP Xổ số	01a	VI.2	89.930.698.000	77.398.800.000
3. Các khoản giảm trừ doanh thu	02	VI.3	1.115.263.435.970	973.086.556.126
4. Doanh thu thuần về bán hàng và cung cấp dịch vụ (10 = 01 - 01a - 02)	10	VI.4	7.589.990.669.138	6.635.404.992.256
5. Chi phí kinh doanh XS + Giá vốn hàng bán	11	VI.5	6.142.461.187.863	5.453.225.470.874
6. Giá vốn XN In xuất cho BP Xổ số	11a	VI.6	89.930.698.000	77.398.800.000
7. Lợi nhuận gộp về bán hàng và cung cấp dịch vụ (20 = 10 - 11 + 11a)	20		1.537.460.179.275	1.259.578.321.382
8. Doanh thu hoạt động tài chính	21	VI.7	42.827.025.239	36.471.363.488
9. Chi phí tài chính	22	VI.8	317.971.444	-
Trong đó: Chi phí lãi vay	23		-	-
10. Chi phí bán hàng	25	VI.9a	1.538.278.232	1.642.945.392
11. Chi phí quản lý doanh nghiệp	26	VI.9b	174.037.630.338	149.679.834.396
13. Lợi nhuận thuần từ hoạt động kinh doanh (30 = 20 + (21 - 22) - (25 + 26))	30		1.404.393.324.500	1.144.726.905.082
14. Thu nhập khác	31	VI.10	2.377.849.318	2.773.100.445
15. Chi phí khác	32	VI.11	123.950.414	507.961.247
16. Lợi nhuận khác (40 = 31 - 32)	40		2.253.898.904	2.265.139.198
17. Tổng lợi nhuận kế toán trước thuế (50 = 30 + 40)	50		1.406.647.223.404	1.146.992.044.280
18. Chi phí thuế TNDN hiện hành	51	VI.13	281.366.686.947	229.572.766.026
19. Chi phí thuế TNDN hoãn lại	52		-	-
20. Lợi nhuận sau thuế thu nhập doanh nghiệp (60 = 50 - 51 - 52)	60		1.125.280.536.457	917.419.278.254


Tp. HCM, ngày 10 tháng 03 năm 2020

NGƯỜI LẬP BIỂU



Nguyễn Thị Kim Tuyền

KẾ TOÁN TRƯỞNG



Nguyễn Thị Mai Trang

TỔNG GIÁM ĐỐC



Đỗ Quang Vinh

BÁO CÁO LƯU CHUYỂN TIỀN TỆ

(Theo phương pháp trực tiếp)

Cho năm tài chính kết thúc ngày 31 tháng 12 năm 2019

Đơn vị tính: Đồng Việt Nam

CHỈ TIÊU	Mã số Thuyết minh	Năm 2019	Năm 2018
I. LƯU CHUYỂN TIỀN TỪ HOẠT ĐỘNG KINH DOANH			
1. Tiền thu bán hàng, cung cấp dịch vụ và doanh thu khác	01	8.358.178.305.263	7.297.712.400.275
2. Tiền chi trả cho người cung cấp hàng hóa và dịch vụ	02	(4.812.272.025.748)	(5.010.947.854.310)
3. Tiền chi trả cho người lao động	03	(79.408.581.849)	(70.475.051.255)
4. Tiền lãi vay đã trả	04	-	-
5. Thuế thu nhập doanh nghiệp đã nộp	05	(278.758.208.437)	(222.432.594.641)
6. Tiền thu khác từ hoạt động kinh doanh	06	281.328.328.804	278.071.137.397
7. Tiền chi khác từ hoạt động kinh doanh	07	(3.389.036.482.673)	(2.067.921.038.441)
Lưu chuyển tiền thuần từ hoạt động kinh doanh	20	80.031.335.360	204.006.999.025
II. LƯU CHUYỂN TIỀN TỪ HOẠT ĐỘNG ĐẦU TƯ			
1. Tiền chi để mua sắm, xây dựng TSCĐ và các TSDH khác	21	(71.020.519.865)	(67.890.879.461)
2. Tiền thu từ thanh lý, nhượng bán TSCĐ và các TSDH khác	22	371.090.909	-
3. Tiền chi cho vay, mua các công cụ nợ của đơn vị khác	23	(734.487.550.277)	(7.246.317.284)
4. Tiền thu hồi cho vay, bán lại các công cụ nợ của đơn vị khác	24	-	-
5. Tiền chi đầu tư góp vốn vào đơn vị khác	25	-	-
6. Tiền thu hồi đầu tư góp vốn vào đơn vị khác	26	-	-
7. Tiền thu từ lãi cho vay, cổ tức và lợi nhuận được chia	27	33.060.220.049	36.003.451.114
Lưu chuyển tiền thuần từ hoạt động đầu tư	30	(772.076.759.184)	(39.133.745.631)
III. LƯU CHUYỂN TIỀN TỪ HOẠT ĐỘNG TÀI CHÍNH			
Lưu chuyển tiền thuần từ hoạt động tài chính	40	-	-
Lưu chuyển tiền thuần trong năm (50 = 20+30+40)	50	(692.045.423.824)	164.873.253.394
Tiền và tương đương tiền đầu năm	60	1.600.940.009.672	1.436.066.756.278
Ảnh hưởng của thay đổi tỷ giá hối đoái quy đổi ngoại tệ	61	-	-
Tiền và tương đương tiền cuối năm (70 = 50+60+61)	70	908.894.585.848	1.600.940.009.672

NGƯỜI LẬP BIỂU

Nguyễn Thị Kim Tuyền

KẾ TOÁN TRƯỞNG

Nguyễn Thị Mai Trang



BẢN THUYẾT MINH BÁO CÁO TÀI CHÍNH

Cho năm tài chính kết thúc ngày 31 tháng 12 năm 2019

Đơn vị tính: Đồng Việt Nam

I. ĐẶC ĐIỂM HOẠT ĐỘNG CỦA DOANH NGHIỆP

1. Hình thức sở hữu vốn và thông tin về chủ sở hữu:

Vốn ngân sách nhà nước

Công ty TNHH MTV Xổ số kiến thiết Tp. Hồ Chí Minh là doanh nghiệp thành viên của Công ty Đầu tư Tài chính Nhà nước Tp HCM (HFIC)

Chi nhánh: Xí nghiệp In Tài chính

2. Lĩnh vực kinh doanh: Dịch vụ và sản xuất.

3. Ngành nghề kinh doanh

- Xổ số kiến thiết - hoạt động chính tại Công ty Xổ số;

- In lịch, ảnh cao cấp, biểu mẫu, hóa đơn, chứng từ, vé xổ số kiến thiết và các ấn phẩm khác của ngành tài chính, in trên bao bì (không hoạt động tại trụ sở) - hoạt động chính tại Xí nghiệp In Tài chính;

- Mua bán nguyên vật liệu ngành in và xổ số, mua bán giấy các loại;

- Mua bán máy móc, thiết bị ngành in và xổ số;

- Kinh doanh bất động sản; đầu tư xây dựng, kinh doanh hạ tầng kỹ thuật khu công nghiệp - khu dân cư.

4. Chu kỳ sản xuất, kinh doanh thông thường.

Chu kỳ sản xuất, kinh doanh của Công ty kéo dài trong vòng 12 tháng theo năm tài chính thông thường bắt đầu từ ngày 01 tháng 01 đến ngày 31 tháng 12.

5. Đặc điểm hoạt động của doanh nghiệp trong năm tài chính có ảnh hưởng đến báo cáo tài chính: không có.

6. Tổng số nhân viên đến ngày 31 tháng 12 năm 2019: 372 nhân viên. (Ngày 31 tháng 12 năm 2018: 359 nhân viên)

7. Tuyên bố về khả năng so sánh thông tin trên Báo cáo tài chính

Việc lựa chọn số liệu và thông tin cần phải trình bày trong báo cáo tài chính được thực hiện theo nguyên tắc có thể so sánh được giữa các kỳ kế toán tương ứng.

II. NIÊN ĐỘ KẾ TOÁN, ĐƠN VỊ TIỀN TỆ SỬ DỤNG TRONG KẾ TOÁN

1. Niên độ kế toán

Niên độ kế toán của Công ty bắt đầu từ ngày 01 tháng 01 và kết thúc ngày 31 tháng 12 hàng năm.

2. Đơn vị tiền tệ sử dụng trong kế toán

Đồng Việt Nam (VND) được sử dụng làm đơn vị tiền tệ để ghi sổ kế toán.

III. CHUẨN MỰC VÀ CHẾ ĐỘ KẾ TOÁN ÁP DỤNG

1. Chế độ kế toán áp dụng

BẢN THUYẾT MINH BÁO CÁO TÀI CHÍNH

Cho năm tài chính kết thúc ngày 31 tháng 12 năm 2019

Đơn vị tính: Đồng Việt Nam

Công ty áp dụng Chế độ kế toán doanh nghiệp Việt Nam theo hướng dẫn tại Thông tư số 200/2014/TT-BTC được Bộ Tài chính Việt Nam ban hành ngày 22/12/2014 và các Thông tư sửa đổi, bổ sung; Thông tư 168/2009/TT-BTC ngày 19/08/2009 của Bộ Tài chính hướng dẫn chế độ kế toán áp dụng đối với công ty xổ số kiến thiết.

2. Tuyên bố về việc tuân thủ chuẩn mực kế toán và chế độ kế toán.

Chúng tôi đã thực hiện công việc kế toán lập và trình bày báo cáo tài chính theo các chuẩn mực kế toán Việt Nam, chế độ kế toán doanh nghiệp Việt Nam và các quy định pháp lý có liên quan. Báo cáo tài chính đã được trình bày một cách trung thực và hợp lý về tình hình tài chính, kết quả kinh doanh và các luồng tiền của doanh nghiệp.

Việc lựa chọn số liệu và thông tin cần phải trình bày trong bản Thuyết minh báo cáo tài chính được thực hiện theo nguyên tắc trọng yếu quy định tại chuẩn mực kế toán Việt Nam số 21 "Trình bày Báo Cáo Tài Chính".

IV. CÁC CHÍNH SÁCH KẾ TOÁN ÁP DỤNG**1. Nguyên tắc ghi nhận các khoản tiền và tương đương tiền**

Tiền bao gồm tiền mặt, tiền gửi ngân hàng không kỳ hạn, tiền đang chuyển.

Các khoản tương đương tiền bao gồm các khoản tiền gửi có kỳ hạn và các khoản đầu tư ngắn hạn có thời hạn gốc không quá ba tháng, có tính thanh khoản cao, có khả năng chuyển đổi dễ dàng thành các lượng tiền xác định và không có nhiều rủi ro trong chuyển đổi thành tiền.

2. Nguyên tắc kế toán các khoản đầu tư tài chính**Nguyên tắc kế toán các khoản đầu tư vào công ty liên kết**

Khoản đầu tư vào công ty liên kết được ghi nhận khi Công ty nắm giữ từ 20% đến dưới 50% quyền biểu quyết của các công ty được đầu tư, có ảnh hưởng đáng kể trong các quyết định về chính sách tài chính và hoạt động tại các công ty này.

Các khoản đầu tư vào công ty liên kết được ghi nhận ban đầu theo giá gốc, sau đó không được điều chỉnh theo những thay đổi của phần sở hữu của các nhà đầu tư trong tài sản thuần của bên nhận đầu tư. Giá gốc bao gồm giá mua và các chi phí liên quan trực tiếp đến việc đầu tư. Trường hợp đầu tư bằng tài sản phi tiền tệ, giá phí khoản đầu tư được ghi nhận theo giá trị hợp lý của tài sản phi tiền tệ tại thời điểm phát sinh.

Dự phòng tổn thất đầu tư vào công ty liên kết được trích lập khi doanh nghiệp nhận vốn góp đầu tư bị lỗ dẫn đến Công ty có khả năng mất vốn hoặc khi giá trị các khoản đầu tư vào công ty liên kết bị suy giảm giá trị. Căn cứ để trích lập dự phòng tổn thất đầu tư là báo cáo tài chính của công ty được đầu tư.

Nguyên tắc kế toán các khoản đầu tư góp vốn vào đơn vị khác

Khoản đầu tư góp vốn vào đơn vị khác là khoản Công ty đầu tư vào công cụ vốn của đơn vị khác nhưng không có quyền kiểm soát hoặc đồng kiểm soát, không có ảnh hưởng đáng kể đối với bên được đầu tư.

Các khoản đầu tư được ghi nhận theo giá gốc, bao gồm giá mua và các chi phí liên quan trực tiếp đến việc đầu tư. Trường hợp đầu tư bằng tài sản phi tiền tệ, giá phí khoản đầu tư được ghi nhận theo giá trị hợp lý của tài sản phi tiền tệ tại thời điểm phát sinh.

BẢN THUYẾT MINH BÁO CÁO TÀI CHÍNH

Cho năm tài chính kết thúc ngày 31 tháng 12 năm 2019

Đơn vị tính: Đồng Việt Nam

Khoản đầu tư mà Công ty nắm giữ lâu dài (không phân loại là chứng khoán kinh doanh) và không có ảnh hưởng đáng kể đối với bên được đầu tư, việc lập dự phòng tổn thất được thực hiện như sau:

+ Khoản đầu tư không xác định được giá trị hợp lý tại thời điểm báo cáo, việc lập dự phòng được thực hiện căn cứ vào khoản lỗ của bên được đầu tư. Căn cứ để trích lập dự phòng tổn thất đầu tư vào đơn vị khác là báo cáo tài chính của công ty được đầu tư.

3. Nguyên tắc ghi nhận các khoản phải thu thương mại và phải thu khác:

Nguyên tắc ghi nhận các khoản phải thu: theo giá gốc trừ dự phòng cho các khoản phải thu khó đòi.

Việc phân loại các khoản phải thu là phải thu khách hàng và phải thu khác tùy thuộc theo tính chất của giao dịch phát sinh hoặc quan hệ giữa công ty và đối tượng phải thu.

3. Nguyên tắc ghi nhận các khoản phải thu thương mại và phải thu khác (tiếp theo):

Phương pháp lập dự phòng phải thu khó đòi: dự phòng phải thu khó đòi được ước tính cho phần giá trị bị tổn thất của các khoản nợ phải thu và các khoản đầu tư nắm giữ đến ngày đáo hạn khác có bản chất tương tự các khoản phải thu khó có khả năng thu hồi đã quá hạn thanh toán, chưa quá hạn nhưng có thể không đòi được do khách nợ không có khả năng thanh toán vì lâm vào tình trạng phá sản, đang làm thủ tục giải thể, mất tích, bỏ trốn...

4. Nguyên tắc ghi nhận hàng tồn kho:

Nguyên tắc ghi nhận hàng tồn kho: Hàng tồn kho được ghi nhận theo giá gốc (-) trừ dự phòng giảm giá và dự phòng cho hàng tồn kho lỗi thời, mất phẩm chất.

Giá gốc hàng tồn kho được xác định như sau:

- Nguyên liệu, vật liệu, hàng hóa: bao gồm giá mua, chi phí vận chuyển và các chi phí liên quan trực tiếp khác phát sinh để có được hàng tồn kho ở địa điểm và trạng thái hiện tại.

- Chi phí sản xuất kinh doanh dở dang: bao gồm chi phí nguyên vật liệu giầy chuyển đi gia công vé số và chi phí gia công vé số dở dang.

Phương pháp tính giá trị hàng tồn kho: Theo giá bình quân gia quyền.

Hạch toán hàng tồn kho: Phương pháp kê khai thường xuyên.

Phương pháp lập dự phòng giảm giá hàng tồn kho: Dự phòng cho hàng tồn kho được trích lập khi giá trị thuần có thể thực hiện được của hàng tồn kho nhỏ hơn giá gốc. Giá trị thuần có thể thực hiện được là giá bán ước tính trừ đi chi phí ước tính để hoàn thành sản phẩm và chi phí bán hàng ước tính. Số dự phòng giảm giá hàng tồn kho là số chênh lệch giữa giá gốc hàng tồn kho lớn hơn giá trị thuần có thể thực hiện được của chúng. Dự phòng giảm giá hàng tồn kho được lập cho từng mặt hàng tồn kho có giá gốc lớn hơn giá trị thuần có thể thực hiện được.

5. Nguyên tắc ghi nhận và khấu hao tài sản cố định (TSCĐ):

5.1 Nguyên tắc ghi nhận TSCĐ hữu hình:

BẢN THUYẾT MINH BÁO CÁO TÀI CHÍNH

Cho năm tài chính kết thúc ngày 31 tháng 12 năm 2019

Đơn vị tính: Đồng Việt Nam

Tài sản cố định hữu hình được ghi nhận theo nguyên giá trừ đi (-) giá trị hao mòn lũy kế. Nguyên giá là toàn bộ các chi phí mà doanh nghiệp phải bỏ ra để có được tài sản cố định tính đến thời điểm đưa tài sản đó vào trạng thái sẵn sàng sử dụng theo dự tính. Các chi phí phát sinh sau ghi nhận ban đầu chỉ được ghi tăng nguyên giá tài sản cố định nếu các chi phí này chắc chắn làm tăng lợi ích kinh tế trong tương lai do sử dụng tài sản đó. Các chi phí không thỏa mãn điều kiện trên được ghi nhận là chi phí trong kỳ.

Khi tài sản cố định được bán hoặc thanh lý, nguyên giá và khấu hao lũy kế được xóa sổ và bất kỳ khoản lãi lỗ nào phát sinh từ việc thanh lý đều được tính vào thu nhập hay chi phí trong kỳ.

Xác định nguyên giá trong từng trường hợp

Tài sản cố định hữu hình mua sắm

Nguyên giá tài sản cố định bao gồm giá mua (trừ (-) các khoản được chiết khấu thương mại hoặc giảm giá), các khoản thuế (không bao gồm các khoản thuế được hoàn lại) và các chi phí liên quan trực tiếp đến việc đưa tài sản vào trạng thái sẵn sàng sử dụng, như chi phí lắp đặt, chạy thử, chuyên gia và các chi phí liên quan trực tiếp khác.

Tài sản cố định hình thành do đầu tư xây dựng theo phương thức giao thầu, nguyên giá là giá quyết toán công trình đầu tư xây dựng, các chi phí liên quan trực tiếp khác và lệ phí trước bạ (nếu có).

Tài sản cố định là nhà cửa, vật kiến trúc gắn liền với quyền sử dụng đất thì giá trị quyền sử dụng đất được xác định riêng biệt và ghi nhận là tài sản cố định vô hình.

5.2 Nguyên tắc ghi nhận TSCĐ vô hình:

Tài sản cố định vô hình được ghi nhận theo nguyên giá trừ đi (-) giá trị hao mòn lũy kế. Nguyên giá tài sản cố định vô hình là toàn bộ các chi phí mà doanh nghiệp phải bỏ ra để có được tài sản cố định vô hình tính đến thời điểm đưa tài sản đó vào sử dụng theo dự kiến.

Xác định nguyên giá trong từng trường hợp

Phần mềm máy vi tính

Phần mềm máy tính là toàn bộ các chi phí mà Công ty đã chi ra tính đến thời điểm đưa phần mềm vào sử dụng.

5.3 Phương pháp khấu hao TSCĐ

Tài sản cố định được khấu hao theo phương pháp đường thẳng dựa trên thời gian sử dụng ước tính của tài sản. Thời gian hữu dụng ước tính là thời gian mà tài sản phát huy được tác dụng cho sản xuất kinh doanh.

Thời gian hữu dụng ước tính của các TSCĐ như sau:

<i>Nhà xưởng, vật kiến trúc</i>	<i>06-25 năm</i>
<i>Máy móc, thiết bị</i>	<i>05-15 năm</i>
<i>Phương tiện vận tải, truyền dẫn</i>	<i>06-10 năm</i>
<i>Thiết bị, dụng cụ quản lý</i>	<i>03-08 năm</i>
<i>Phần mềm quản lý</i>	<i>04 năm</i>

BẢN THUYẾT MINH BÁO CÁO TÀI CHÍNH

Cho năm tài chính kết thúc ngày 31 tháng 12 năm 2019

Đơn vị tính: Đồng Việt Nam

6. Nguyên tắc ghi nhận chi phí xây dựng cơ bản dở dang:

Chi phí xây dựng cơ bản dở dang được ghi nhận theo giá gốc. Chi phí này bao gồm toàn bộ chi phí cần thiết để mua sắm mới tài sản cố định, xây dựng mới hoặc sửa chữa, cải tạo, mở rộng hay trang bị lại kỹ thuật công trình như: Chi phí xây dựng; chi phí thiết bị; chi phí quản lý dự án; chi phí tư vấn đầu tư xây dựng và các chi phí khác.

Chi phí này được kết chuyển ghi tăng tài sản khi công trình hoàn thành, việc nghiệm thu tổng thể đã thực hiện xong, tài sản được bàn giao và đưa vào trạng thái sẵn sàng sử dụng.

7. Nguyên tắc ghi nhận và khấu hao bất động sản đầu tư:

Nguyên tắc ghi nhận Bất động sản đầu tư: được ghi nhận theo nguyên giá trừ đi (-) giá trị hao mòn lũy kế.

Nguyên giá của bất động sản đầu tư: Là toàn bộ các chi phí bằng tiền hoặc tương đương tiền mà doanh nghiệp phải bỏ ra hoặc giá trị hợp lý của các khoản đưa ra để trao đổi nhằm có được bất động sản đầu tư tính đến thời điểm mua hoặc xây dựng hoàn thành bất động sản đầu tư đó.

Nguyên giá của bất động sản đầu tư tự xây dựng là giá thành thực tế và các chi phí liên quan trực tiếp của bất động sản đầu tư tính đến ngày hoàn thành công việc.

Chi phí liên quan đến bất động sản đầu tư phát sinh sau ghi nhận ban đầu được ghi nhận là chi phí kinh doanh trong kỳ, trừ khi chi phí này có khả năng chắc chắn làm cho bất động sản đầu tư tạo ra lợi ích kinh tế trong tương lai nhiều hơn mức hoạt động được đánh giá ban đầu thì được ghi tăng nguyên giá bất động sản đầu tư.

Khi bất động sản đầu tư được bán, nguyên giá và khấu hao lũy kế được xóa sổ và bất kỳ khoản lãi lỗ nào phát sinh đều được hạch toán vào thu nhập hay chi phí trong kỳ.

Phương pháp khấu hao Bất động sản đầu tư: khấu hao được ghi nhận theo phương pháp đường thẳng dựa trên thời gian hữu dụng ước tính của bất động sản đầu tư đó.

Thời gian hữu dụng ước tính của các bất động sản đầu tư như sau:

Nhà xưởng, vật kiến trúc

25 năm

8. Nguyên tắc ghi nhận chi phí trả trước

Chi phí trả trước tại Công ty bao gồm các chi phí thực tế đã phát sinh nhưng có liên quan đến kết quả hoạt động kinh doanh của nhiều kỳ kế toán. Chi phí trả trước của công ty bao gồm các chi phí sau: Chi phí công cụ dụng cụ xuất dùng; chi phí thuê đất và các chi phí trả trước khác.

Phương pháp phân bổ chi phí trả trước: Việc tính và phân bổ chi phí trả trước vào chi phí hoạt động kinh doanh từng kỳ theo phương pháp đường thẳng. Căn cứ vào tính chất và mức độ từng loại chi phí mà có thời gian phân bổ như sau: chi phí trả trước ngắn hạn phân bổ trong vòng 12 tháng; chi phí trả trước dài hạn phân bổ từ 12 tháng đến 36 tháng. Riêng chi phí thuê đất được phân bổ theo thời gian thuê.

9. Nguyên tắc ghi nhận nợ phải trả

Các khoản nợ phải trả được ghi nhận theo nguyên giá và không thấp hơn nghĩa vụ phải thanh toán.

Công ty thực hiện phân loại các khoản nợ phải trả là phải trả người bán, phải trả khác tùy thuộc theo tính chất của giao dịch phát sinh hoặc quan hệ giữa công ty và đối tượng phải trả.

BẢN THUYẾT MINH BÁO CÁO TÀI CHÍNH

Cho năm tài chính kết thúc ngày 31 tháng 12 năm 2019

Đơn vị tính: Đồng Việt Nam

Các khoản nợ phải trả được theo dõi chi tiết theo kỳ hạn phải trả, đối tượng phải trả, loại nguyên tệ phải trả (bao gồm việc đánh giá lại nợ phải trả thỏa mãn định nghĩa các khoản mục tiền tệ có gốc ngoại tệ) và các yếu tố khác theo nhu cầu quản lý của Công ty.

Tại thời điểm lập báo cáo tài chính, Công ty ghi nhận ngay một khoản phải trả khi có các bằng chứng cho thấy một khoản tổn thất có khả năng chắc chắn xảy ra theo nguyên tắc thận trọng.

10. Nguyên tắc ghi nhận chi phí phải trả:

Chi phí phải trả bao gồm chi phí xây dựng, chi phí quản lý đã phát sinh trong kỳ báo cáo nhưng thực tế chưa chi trả. Các chi phí này được ghi nhận dựa trên các ước tính hợp lý về số tiền phải trả theo các hợp đồng, thỏa thuận cụ thể.

11. Nguyên tắc ghi nhận dự phòng trả thưởng:

Dự phòng trả thưởng: việc trích lập dự phòng rủi ro trả thưởng theo qui định tại Nghị định 122/2017/NĐ-CP của Chính phủ ban hành Nghị định quy định một số nội dung đặc thù về cơ chế quản lý tài chính và đánh giá hiệu quả hoạt động đối với doanh nghiệp kinh doanh xổ số.

Đối với các công ty xổ số kiến thiết hoạt động kinh doanh tại khu vực miền Nam, mức trích lập phải đảm bảo tổng số dư quỹ dự phòng rủi ro trả thưởng tối đa không vượt quá 3% tổng doanh thu có thuế của tất cả các loại hình xổ số được phép trích lập tại thời điểm trích lập.

12. Nguyên tắc ghi nhận vốn chủ sở hữu**Nguyên tắc ghi nhận vốn góp của chủ sở hữu:**

Vốn góp của chủ sở hữu được hình thành do Nhà nước giao vốn, được điều động từ các doanh nghiệp trong nội bộ Tổng công ty, vốn do công ty mẹ đầu tư vào công ty con, các khoản chênh lệch do đánh giá lại tài sản hoặc được bổ sung từ các quỹ, được trích từ lợi nhuận sau thuế của hoạt động kinh doanh. Vốn góp được ghi nhận theo sổ vốn Ngân sách Nhà nước giao.

Nguyên tắc ghi nhận lợi nhuận chưa phân phối.

Lợi nhuận sau thuế chưa phân phối được ghi nhận là số lợi nhuận (hoặc lỗ) từ kết quả hoạt động kinh doanh của Công ty sau khi trừ (-) chi phí thuế thu nhập doanh nghiệp của kỳ hiện hành và các khoản điều chỉnh do áp dụng hồi tố thay đổi chính sách kế toán, điều chỉnh hồi tố sai sót trọng yếu của các năm trước.

Việc phân phối lợi nhuận được căn cứ theo qui định tại Nghị định 91/2015/NĐ-CP ngày 13/10/2015 của Chính phủ về đầu tư vốn nhà nước vào doanh nghiệp và quản lý, sử dụng vốn, tài sản tại doanh nghiệp.

13. Nguyên tắc và phương pháp ghi nhận Doanh thu và thu nhập khác**Nguyên tắc và phương pháp ghi nhận doanh thu bán hàng**

BẢN THUYẾT MINH BÁO CÁO TÀI CHÍNH

Cho năm tài chính kết thúc ngày 31 tháng 12 năm 2019

Đơn vị tính: Đồng Việt Nam

Doanh thu bán hàng được ghi nhận khi đồng thời thỏa mãn 5 điều kiện sau: 1. Doanh nghiệp đã chuyển giao phần lớn rủi ro và lợi ích gắn liền quyền sở hữu sản phẩm hoặc hàng hóa cho người mua; 2. Doanh nghiệp không còn nắm giữ quyền quản lý hàng hóa như người sở hữu hàng hóa hoặc quyền kiểm soát hàng hóa; 3. Doanh thu được xác định tương đối chắc chắn. Khi hợp đồng quy định người mua được quyền trả lại sản phẩm, hàng hóa đã mua theo những điều kiện cụ thể, doanh nghiệp chỉ được ghi nhận doanh thu khi những điều kiện cụ thể đó không còn tồn tại và người mua không được quyền trả lại sản phẩm, hàng hóa (trừ trường hợp trả lại dưới hình thức đổi lại để lấy hàng hóa, dịch vụ khác); 4. Doanh nghiệp đã hoặc sẽ thu được lợi ích kinh tế từ giao dịch bán hàng; 5. Xác định được các chi phí liên quan đến giao dịch bán hàng.

Doanh thu kinh doanh xổ số: Doanh thu bán vé xổ số được ghi nhận theo số lượng vé số thực bán (Tổng số lượng vé số giao đại lý trừ đi số lượng vé ế được chốt trước thời điểm mở thưởng 30 phút do các địa lý trả về)

Nguyên tắc và phương pháp ghi nhận doanh thu cung cấp dịch vụ

Doanh thu của giao dịch về cung cấp dịch vụ được ghi nhận khi kết quả của giao dịch đó được xác định một cách đáng tin cậy. Trường hợp giao dịch về cung cấp dịch vụ liên quan đến nhiều kỳ thì doanh thu được ghi nhận trong kỳ theo kết quả phân công việc đã hoàn thành vào ngày lập Bảng Cân đối kế toán của kỳ đó.

Doanh thu cung cấp dịch vụ được ghi nhận khi đồng thời thỏa mãn tất cả bốn (4) điều kiện: 1. Doanh thu được xác định tương đối chắc chắn. Khi hợp đồng quy định người mua được quyền trả lại dịch vụ đã mua theo những điều kiện cụ thể, doanh nghiệp chỉ được ghi nhận doanh thu khi những điều kiện cụ thể đó không còn tồn tại và người mua không được quyền trả lại dịch vụ đã cung cấp; 2. Doanh nghiệp đã hoặc sẽ thu được lợi ích kinh tế từ giao dịch cung cấp dịch vụ đó; 3. Xác định được phần công việc đã hoàn thành vào ngày lập bảng Cân đối kế toán; 4. Xác định được chi phí phát sinh cho giao dịch và chi phí hoàn thành giao dịch cung cấp dịch vụ đó.

Nếu không thể xác định được kết quả hợp đồng một cách chắc chắn, doanh thu sẽ chỉ được ghi nhận ở mức có thể thu hồi được của các chi phí đã được ghi nhận.

Nguyên tắc và phương pháp ghi nhận doanh thu hoạt động tài chính

Doanh thu hoạt động tài chính phản ánh doanh thu từ tiền lãi tiền gửi không kỳ hạn và có kỳ hạn.

Doanh thu phát sinh từ tiền lãi, cổ tức và lợi nhuận được chia của doanh nghiệp được ghi nhận khi thỏa mãn đồng thời 2 điều kiện: 1. Có khả năng thu được lợi ích từ giao dịch đó; 2. Doanh thu được xác định tương đối chắc chắn.

- Tiền lãi được ghi nhận trên cơ sở thời gian và lãi suất thực tế từng kỳ.

Khi không thể thu hồi một khoản mà trước đó đã ghi vào doanh thu thì khoản có khả năng không thu hồi được hoặc không chắc chắn thu hồi được đó phải hạch toán vào chi phí phát sinh trong kỳ, không ghi giảm doanh thu.

14. Nguyên tắc và phương pháp ghi nhận giá vốn hàng bán

Giá vốn hàng bán phản ánh trị giá vốn của hàng hóa, dịch vụ cung cấp trong kỳ. Giá vốn được ghi nhận tại thời điểm giao dịch phát sinh hoặc khi có khả năng tương đối chắc chắn sẽ phát sinh trong tương lai không phân biệt đã chi tiền hay chưa. Giá vốn hàng bán và doanh thu được ghi nhận đồng thời theo nguyên tắc phù hợp.

BẢN THUYẾT MINH BÁO CÁO TÀI CHÍNH

Cho năm tài chính kết thúc ngày 31 tháng 12 năm 2019

Đơn vị tính: Đồng Việt Nam

Giá vốn kinh doanh xổ số: Do đặc thù của nghiệp vụ kinh doanh xổ số, chi phí trả thường được ghi nhận tại thời điểm thực chi, nhưng thời gian có hiệu lực của các vé số trúng tối đa không quá 30 ngày kể từ ngày mở thưởng cho nên chi phí trả thường có thể được ghi nhận vào kỳ kế toán tiếp theo không cùng với kỳ ghi nhận doanh thu.

15. Nguyên tắc và phương pháp ghi nhận chi phí tài chính

Chi phí tài chính bao gồm: Các khoản chi phí hoặc khoản lỗ liên quan đến các hoạt động đầu tư tài chính, chi phí lãi vay, lỗ tỷ giá hối đoái và các khoản chi phí tài chính khác.

Khoản chi phí tài chính được ghi nhận chi tiết cho từng nội dung chi phí khi thực tế phát sinh trong kỳ và được xác định một cách đáng tin cậy khi có đầy đủ bằng chứng về các khoản chi phí này.

16. Nguyên tắc và phương pháp ghi nhận chi phí thuế TNDN hiện hành, chi phí thuế TNDN hoãn lại

Chi phí thuế thu nhập doanh nghiệp bao gồm chi phí thuế thu nhập doanh nghiệp hiện hành và chi phí thuế thu nhập doanh nghiệp hoãn lại phát sinh trong năm làm căn cứ xác định kết quả hoạt động kinh doanh sau thuế của Công ty trong năm tài chính hiện hành.

Chi phí thuế thu nhập doanh nghiệp hiện hành là số thuế thu nhập doanh nghiệp phải nộp tính trên thu nhập chịu thuế trong năm và thuế suất thuế thu nhập doanh nghiệp hiện hành.

Các khoản thuế phải nộp ngân sách Nhà nước sẽ được quyết toán cụ thể với cơ quan thuế. Chênh lệch giữa số thuế phải nộp theo sổ sách và số liệu kiểm tra quyết toán sẽ được điều chỉnh khi có quyết toán chính thức với cơ quan thuế.

Công ty áp dụng mức thuế suất thuế thu nhập doanh nghiệp hiện hành là 20%.

17. Công cụ tài chính:**Ghi nhận ban đầu:****Tài sản tài chính**

Theo thông tư số 210/2009/TT-BTC ngày 6 tháng 11 năm 2009 ("Thông tư 210"), tài sản tài chính được phân loại một cách phù hợp, cho mục đích thuyết minh trong các báo cáo tài chính, thành tài sản tài chính được ghi nhận theo giá trị hợp lý thông qua Báo cáo kết quả hoạt động kinh doanh, các khoản cho vay và phải thu, các khoản đầu tư giữ đến ngày đáo hạn và tài sản tài chính sẵn sàng để bán. Công ty quyết định phân loại các tài sản tài chính này tại thời điểm ghi nhận lần đầu.

Tại thời điểm ghi nhận lần đầu, tài sản tài chính được xác định theo nguyên giá cộng với chi phí giao dịch trực tiếp có liên quan.

Các tài sản tài chính của Công ty bao gồm tiền và các khoản tiền gửi ngắn hạn, các khoản phải thu khách hàng và phải thu khác.

Nợ phải trả tài chính

Nợ phải trả tài chính theo phạm vi của Thông tư 210, cho mục đích thuyết minh trong các báo cáo tài chính, được phân loại một cách phù hợp thành các khoản nợ phải trả tài chính được ghi nhận thông qua Báo cáo kết quả hoạt động kinh doanh, các khoản nợ phải trả tài chính được xác định theo giá trị phân bổ. Công ty xác định việc phân loại các khoản nợ phải trả tài chính tại thời điểm ghi nhận lần đầu.

BẢN THUYẾT MINH BÁO CÁO TÀI CHÍNH

Cho năm tài chính kết thúc ngày 31 tháng 12 năm 2019

Đơn vị tính: Đồng Việt Nam

Tất cả nợ phải trả tài chính được ghi nhận ban đầu theo nguyên giá cộng với các chi phí giao dịch trực tiếp có liên quan.

Nợ phải trả tài chính của Công ty bao gồm các khoản phải trả người bán, các khoản phải trả khác.

Giá trị sau ghi nhận lần đầu

Hiện tại không có yêu cầu xác định lại giá trị của các công cụ tài chính sau ghi nhận ban đầu.

Bù trừ các công cụ tài chính

Các tài sản tài chính và nợ phải trả tài chính được bù trừ và giá trị thuần sẽ được trình bày trên các báo cáo tài chính nếu, và chỉ nếu, đơn vị có quyền hợp pháp thi hành việc bù trừ các giá trị đã được ghi nhận này và có ý định bù trừ trên cơ sở thuần, hoặc thu được các tài sản và thanh toán nợ phải trả đồng thời.

18. Các bên liên quan

Các bên liên quan là các doanh nghiệp, các cá nhân, trực tiếp hay gián tiếp qua một hay nhiều trung gian, có quyền kiểm soát hoặc chịu sự kiểm soát của Công ty. Các bên liên kết, các cá nhân nào trực tiếp hoặc gián tiếp nắm giữ quyền biểu quyết và có ảnh hưởng đáng kể đối với Công ty, những chức trách quản lý chủ chốt như Ban Tổng Giám đốc, Hội đồng thành viên, những thành viên thân cận trong gia đình của những cá nhân hoặc các bên liên kết hoặc những công ty liên kết với cá nhân này cũng được coi là các bên liên quan. Trong việc xem xét từng mối quan hệ giữa các bên liên quan, bản chất của mối quan hệ được chú ý chứ không phải là hình thức pháp lý.

19. Nguyên tắc trình bày tài sản, doanh thu, kết quả kinh doanh theo bộ phận

Bộ phận kinh doanh bao gồm bộ phận theo lĩnh vực kinh doanh và bộ phận theo khu vực địa lý.

Bộ phận theo lĩnh vực kinh doanh là một bộ phận có thể phân biệt được của Công ty tham gia vào quá trình sản xuất hoặc cung cấp sản phẩm, dịch vụ riêng lẻ, một nhóm các sản phẩm hoặc các dịch vụ có liên quan mà bộ phận này có rủi ro và lợi ích kinh tế khác với các bộ phận kinh doanh khác.

Bộ phận theo khu vực địa lý là một bộ phận có thể phân biệt được của Công ty tham gia vào quá trình sản xuất hoặc cung cấp sản phẩm, dịch vụ trong phạm vi một môi trường kinh tế cụ thể mà bộ phận này có rủi ro và lợi ích kinh tế khác với các bộ phận kinh doanh trong các môi trường kinh tế khác.

V. THÔNG TIN BỔ SUNG CHO CÁC KHOẢN MỤC TRÌNH BÀY TRONG BẢNG CÂN ĐỐI KẾ TOÁN

1. Tiền và các khoản tương đương tiền	31/12/2019	01/01/2019
Tiền	708.894.585.848	920.940.009.672
Tiền mặt	14.841.017.370	14.643.609.426
Tiền gửi ngân hàng không kỳ hạn	694.053.568.478	906.296.400.246
Các khoản tương đương tiền	200.000.000.000	680.000.000.000
Tiền gửi có kỳ hạn 3 tháng	200.000.000.000	680.000.000.000
Cộng	908.894.585.848	1.600.940.009.672

2. Các khoản đầu tư tài chính: (xem trang 29).

BẢN THUYẾT MINH BÁO CÁO TÀI CHÍNH

Cho năm tài chính kết thúc ngày 31 tháng 12 năm 2019

Đơn vị tính: Đồng Việt Nam

3. Phải thu của khách hàng	31/12/2019		01/01/2019	
	Giá trị	Dự phòng	Giá trị	Dự phòng
Ngắn hạn	364.966.826.241	-	351.446.847.675	-
Khách hàng trong nước	364.966.826.241	-	351.446.847.675	-
Cộng	364.966.826.241	-	351.446.847.675	-
4. Trả trước cho người bán	31/12/2019		01/01/2019	
	Giá trị	Dự phòng	Giá trị	Dự phòng
Ngắn hạn	3.315.216.400	-	632.677.000	-
Nhà cung cấp trong nước	3.315.216.400	-	632.677.000	-
Cộng	3.315.216.400	-	632.677.000	-
5. Phải thu khác	31/12/2019		01/01/2019	
	Giá trị	Dự phòng	Giá trị	Dự phòng
a. Ngắn hạn				
Phải thu khác	20.418.894.414	-	16.829.482.568	-
Cộng	20.418.894.414	-	16.829.482.568	-
b. Dài hạn				
Ký cược, ký quỹ dài hạn	148.000.000	-	232.816.000	-
Cộng	148.000.000	-	232.816.000	-
6. Hàng tồn kho	31/12/2019		01/01/2019	
	Giá gốc	Dự phòng	Giá gốc	Dự phòng
Nguyên liệu, vật liệu	7.057.867.710	-	5.599.434.485	-
Công cụ, dụng cụ	583.287.063	-	151.128.242	-
Chi phí SX, KD dở dang	10.234.414.397	-	11.311.941.911	-
Hàng gửi bán	620.202.420	-	702.751.995	-
Vé xổ số	5.063.755.410	-	1.708.348.005	-
Cộng	23.559.527.000	-	19.473.604.638	-

- Giá trị hàng tồn kho ứ đọng, kém, mất phẩm chất không có khả năng tiêu thụ tại thời điểm cuối năm: không có.
- Giá trị hàng tồn kho dùng để thế chấp, cầm cố bảo đảm các khoản nợ phải trả tại thời điểm cuối năm: không có.
- Lý do dẫn đến việc trích lập thêm hoặc hoàn nhập dự phòng giảm giá hàng tồn kho: không phát sinh.

BẢN THUYẾT MINH BÁO CÁO TÀI CHÍNH

Cho năm tài chính kết thúc ngày 31 tháng 12 năm 2019

Đơn vị tính: Đồng Việt Nam

7. Tài sản dở dang dài hạn	31/12/2019		01/01/2019	
	Giá trị	Dự phòng	Giá trị	Dự phòng
Xây dựng cơ bản dở dang	3.493.454.544	-	123.977.288.799	-
- Mua sắm TSCĐ	3.493.454.544	-	123.977.288.799	-
Cộng	3.493.454.544	-	123.977.288.799	-

8. Tài sản cố định hữu hình (xem trang 30)**9. Tài sản cố định vô hình**

	Phản mềm máy tính	Tổng cộng
Nguyên giá		
Số dư đầu năm	5.867.719.716	5.867.719.716
Số dư cuối năm	5.867.719.716	5.867.719.716
Giá trị hao mòn lũy kế		
Số dư đầu năm	5.552.175.275	5.552.175.275
<i>Khấu hao trong năm</i>	183.022.234	183.022.234
Số dư cuối năm	5.735.197.509	5.735.197.509
Giá trị còn lại		
Số dư đầu năm	315.544.441	315.544.441
Số dư cuối năm	132.522.207	132.522.207

* Giá trị còn lại của TSCĐVH đã dùng để thế chấp, cầm cố đảm bảo các khoản vay: không phát sinh.

* Nguyên giá tài sản cố định vô hình cuối năm đã khấu hao hết nhưng vẫn còn sử dụng: 5.477.719.716 VND.

* Các cam kết về việc mua, bán tài sản cố định vô hình có giá trị lớn trong tương lai: không có.

* Các thay đổi khác về Tài sản cố định vô hình: không có.

10. Bất động sản đầu tư**Bất động sản đầu tư cho thuê**

Khoản mục	Nhà cửa	Tổng cộng
Nguyên giá		
Số dư đầu năm	204.722.269.514	204.722.269.514
Số dư cuối năm	204.722.269.514	204.722.269.514
Giá trị hao mòn lũy kế		
Số dư đầu năm	28.872.291.518	28.872.291.518
<i>Khấu hao trong năm</i>	8.188.890.780	8.188.890.780
Số dư cuối năm	37.061.182.298	37.061.182.298
Giá trị còn lại		
Số dư đầu năm	175.849.977.996	175.849.977.996
Số dư cuối năm	167.661.087.216	167.661.087.216

BẢN THUYẾT MINH BÁO CÁO TÀI CHÍNH

Cho năm tài chính kết thúc ngày 31 tháng 12 năm 2019

Đơn vị tính: Đồng Việt Nam

10. Bất động sản đầu tư (tiếp theo)

* Giá trị còn lại cuối năm của BĐSĐT cho thuê dùng để thế chấp, cầm cố đảm bảo khoản vay: không có.

* Nguyên giá BĐSĐT đã khấu hao hết nhưng vẫn cho thuê: không có.

	31/12/2019	01/01/2019
11. Chi phí trả trước		
a. Chi phí trả trước ngắn hạn	8.566.076.895	5.771.624.382
Cộng	8.566.076.895	5.771.624.382
b. Chi phí trả trước dài hạn	14.063.522.208	14.867.294.688
Chi phí thuê đất tại KCN Nhị Xuân (*)	14.063.522.208	14.867.294.688
Cộng	22.629.599.103	20.638.919.070

(*) Đây là khoản chi phí trả trước về việc thuê đất tại Cụm KCN Nhị Xuân theo Hợp đồng nguyên tắc số 47/HĐ-CCNNX ký ngày 31/12/2007 và Hợp đồng số 16/HĐ-CCNNX ký ngày 03/08/2010, với thời gian thuê đất từ ngày 31/12/2007 đến hết ngày 09/01/2058.

	31/12/2019		01/01/2019	
	Giá trị	Số có khả năng trả nợ	Giá trị	Số có khả năng trả nợ
12. Phải trả người bán				
Ngắn hạn	42.126.855.563	42.126.855.563	101.794.812.316	101.794.812.316
- Nhà cung cấp trong nước	42.126.855.563	42.126.855.563	101.794.812.316	101.794.812.316
Cộng	42.126.855.563	42.126.855.563	101.794.812.316	101.794.812.316

	31/12/2019	01/01/2019
13. Người mua trả tiền trước		
Ngắn hạn	64.415.124.501	67.539.392.100
Khách hàng trong nước	64.415.124.501	67.539.392.100
Cộng	64.415.124.501	67.539.392.100

	Số phải nộp trong năm		Số đã thực nộp trong năm	
	01/01/2019	31/12/2019	01/01/2019	31/12/2019
14. Thuế và các khoản phải nộp nhà nước				
Phải nộp				
Thuế giá trị gia tăng	73.504.153.174	846.763.916.638	846.016.408.254	74.251.661.558
Thuế tiêu thụ đặc biệt	96.280.267.589	1.115.263.435.970	1.112.711.188.934	98.832.514.625
Thuế thu nhập DN	53.649.515.881	281.366.686.947	278.758.208.437	56.257.994.391
Thuế thu nhập cá nhân	25.076.973.873	291.687.378.980	288.559.143.153	28.205.209.700
Thuế nhà đất và tiền thuê đất	-	5.144.345.200	5.144.345.200	-
Các loại thuế khác	-	4.000.000	4.000.000	-
Thu Tài Chính sau thuế	291.110.365.754	1.105.695.790.894	1.101.294.289.738	295.511.866.910
Cộng	539.621.276.271	3.645.925.554.629	3.632.487.583.716	553.059.247.184

BẢN THUYẾT MINH BÁO CÁO TÀI CHÍNH

Cho năm tài chính kết thúc ngày 31 tháng 12 năm 2019

Đơn vị tính: Đồng Việt Nam

15. Chi phí phải trả	31/12/2019	01/01/2019
Ngắn hạn	343.378.535	207.063.864
Cộng	343.378.535	207.063.864
16. Doanh thu chưa thực hiện	31/12/2019	01/01/2019
Ngắn hạn	1.061.444.459	971.712.450
Doanh thu cho thuê văn phòng chưa thực hiện	1.061.444.459	971.712.450
Cộng	1.061.444.459	971.712.450
17. Phải trả khác	31/12/2019	01/01/2019
a. Ngắn hạn		
Kinh phí công đoàn	212.100	14.143.992
Bảo hiểm xã hội	-	2.544.000
Nhận ký quỹ, ký cược ngắn hạn	220.000.000	460.000.000
Các khoản phải trả, phải nộp khác	11.077.190.253	11.101.520.636
Cộng	11.297.402.353	11.578.208.628
b. Dài hạn		
Nhận ký quỹ, ký cược dài hạn		
+ Tiền nhận đặt cọc thuê văn phòng	13.243.575.980	12.773.502.658
Cộng	13.243.575.980	12.773.502.658
18. Dự phòng rủi ro trả thưởng	31/12/2019	01/01/2019
Dài hạn		
Dự phòng rủi ro trả thưởng	282.161.649.300	246.190.898.700
Cộng	282.161.649.300	246.190.898.700
19. Vốn chủ sở hữu		
a. Bảng đối chiếu biến động của Vốn chủ sở hữu (xem trang 31)		
b. Chi tiết vốn góp của chủ sở hữu	31/12/2019	01/01/2019
Vốn góp của Nhà nước	1.296.614.000.000	1.296.614.000.000
Cộng	1.296.614.000.000	1.296.614.000.000
c. Các giao dịch về vốn với các chủ sở hữu và phân phối cổ tức, chia lợi nhuận	Năm 2019	Năm 2018
Vốn đầu tư của chủ sở hữu		
Vốn góp đầu năm	1.296.614.000.000	1.296.614.000.000
Vốn góp cuối năm	1.296.614.000.000	1.296.614.000.000

BẢN THUYẾT MINH BÁO CÁO TÀI CHÍNH

Cho năm tài chính kết thúc ngày 31 tháng 12 năm 2019

Đơn vị tính: Đồng Việt Nam

20. Các khoản mục ngoài Bảng cân đối kế toán

Tài sản nhận giữ hộ:

31/12/2019

	Số lượng	Chủng loại	Quy cách	Phẩm chất
Giấy nhận giữ hộ Công ty TNHH MTV Xổ số Kiến thiết Vũng Tàu	4.883,89	Giấy	Ram	Bình thường

VI. THÔNG TIN BỔ SUNG CHO CÁC KHOẢN MỤC TRÌNH BÀY TRONG BÁO CÁO KẾT QUẢ HOẠT ĐỘNG KINH DOANH

	Năm 2019	Năm 2018
1. Doanh thu bán hàng và cung cấp dịch vụ		
Doanh thu kinh doanh xổ số truyền thống	8.550.353.009.088	7.460.330.263.636
Doanh thu kinh doanh dịch vụ cho thuê văn phòng	66.883.654.020	60.555.676.246
Doanh thu hoạt động kinh doanh ngành in	177.948.140.000	165.004.408.500
Cộng	8.795.184.803.108	7.685.890.348.382
2. Doanh thu XN In xuất cho BP Xổ số		
Doanh thu hoạt động kinh doanh ngành in	89.930.698.000	77.398.800.000
Cộng	89.930.698.000	77.398.800.000
3. Các khoản giảm trừ doanh thu		
Thuế TTĐB của Xổ số truyền thống	1.115.263.435.970	973.086.556.126
Cộng	1.115.263.435.970	973.086.556.126
4. Doanh thu thuần về bán hàng và cung cấp dịch vụ		
Doanh thu thuần kinh doanh xổ số truyền thống	7.435.089.573.118	6.487.243.707.510
Doanh thu thuần kinh doanh DV cho thuê văn phòng	66.883.654.020	60.555.676.246
Doanh thu thuần hoạt động kinh doanh ngành in	88.017.442.000	87.605.608.500
Cộng	7.589.990.669.138	6.635.404.992.256
5. Chi phí kinh doanh		
Chi phí kinh doanh xổ số	5.964.262.346.857	5.290.774.526.987
Giá vốn của dịch vụ cho thuê văn phòng	25.570.324.849	23.617.293.936
Giá vốn hoạt động kinh doanh ngành in	152.628.516.157	138.833.649.951
Cộng	6.142.461.187.863	5.453.225.470.874

BẢN THUYẾT MINH BÁO CÁO TÀI CHÍNH

Cho năm tài chính kết thúc ngày 31 tháng 12 năm 2019

Đơn vị tính: Đồng Việt Nam

	Năm 2019	Năm 2018
6. Giá vốn XN In xuất cho BP Xổ số		
Chi phí về vé xổ số	89.930.698.000	77.398.800.000
CỘNG	89.930.698.000	77.398.800.000
7. Doanh thu hoạt động tài chính		
Lãi tiền gửi	42.827.025.239	36.471.363.488
Cộng	42.827.025.239	36.471.363.488
8. Chi phí tài chính		
Hoàn nhập tổn thất đầu tư	(18.392.192)	-
Chi phí tài chính khác	336.363.636	-
Cộng	317.971.444	-
9. Chi phí bán hàng và chi phí quản lý doanh nghiệp		
a. Chi phí bán hàng		
Chi phí vật liệu, bao bì	7.547.418	9.063.848
Chi phí dịch vụ mua ngoài	1.169.653.769	1.281.246.089
Chi phí bằng tiền khác	361.077.045	352.635.455
Cộng	1.538.278.232	1.642.945.392
b. Chi phí quản lý doanh nghiệp		
Chi phí nguyên liệu, vật liệu	10.345.522.504	2.250.687.466
Chi phí nhân viên	55.428.395.533	55.879.768.171
Chi phí sửa chữa, bảo trì	1.817.280.946	894.838.096
Chi phí khấu hao TSCĐ	9.595.026.804	9.529.379.303
Thuế, phí, lệ phí	5.194.684.760	2.138.257.190
Chi phí dịch vụ mua ngoài	5.410.117.346	5.777.252.002
Chi phí bằng tiền khác	86.246.602.445	73.209.652.168
Cộng	174.037.630.338	149.679.834.396
10. Thu nhập khác		
Thu nhập khác	2.377.849.318	2.773.100.445
Cộng	2.377.849.318	2.773.100.445

BẢN THUYẾT MINH BÁO CÁO TÀI CHÍNH

Cho năm tài chính kết thúc ngày 31 tháng 12 năm 2019

Đơn vị tính: Đồng Việt Nam

	Năm 2019	Năm 2018
11. Chi phí khác		
Chi phí nhượng bán nguyên vật liệu	-	315.675.396
Các khoản khác	123.950.414	192.285.851
Cộng	123.950.414	507.961.247
12. Chi phí sản xuất, kinh doanh theo yếu tố		
Chi phí nguyên liệu, vật liệu	109.784.362.710	102.290.713.167
Chi phí nhân công	90.615.836.391	81.890.803.810
Chi phí khấu hao tài sản cố định	22.788.957.582	21.997.702.623
Chi phí dịch vụ mua ngoài	1.434.560.164.569	1.274.401.028.471
Chi phí khác bằng tiền	4.619.600.130.377	4.132.749.963.002
Cộng	6.277.349.451.629	5.613.330.211.073
13. Chi phí thuế thu nhập doanh nghiệp hiện hành		
Tổng chi phí thuế thu nhập doanh nghiệp hiện hành	281.366.686.947	229.572.766.026

14. Mục tiêu và chính sách quản lý rủi ro tài chính

Các rủi ro chính từ công cụ tài chính bao gồm rủi ro thị trường, rủi ro tín dụng và rủi ro thanh khoản

Ban Tổng Giám đốc xem xét và áp dụng các chính sách quản lý cho những rủi ro nói trên như sau:

14.1 Rủi ro thị trường

Rủi ro thị trường là rủi ro mà giá trị hợp lý của các luồng tiền trong tương lai của một công cụ tài chính sẽ biến động theo những thay đổi của giá thị trường. Rủi ro thị trường có ba loại rủi ro: rủi ro lãi suất, rủi ro tiền tệ và rủi ro về giá khác, chẳng hạn như rủi ro về giá cổ phần. Công cụ tài chính bị ảnh hưởng bởi rủi ro thị trường bao gồm các khoản vay và nợ, tiền gửi, các khoản đầu tư sẵn sàng để bán.

Các phân tích độ nhạy này đã được lập trên cơ sở giá trị các khoản nợ thuần, tỷ lệ giữa các khoản nợ có lãi suất cố định và các khoản nợ có lãi suất thả nổi và tỷ lệ tương quan giữa các công cụ tài chính có gốc ngoại tệ là không thay đổi

Rủi ro lãi suất

Rủi ro lãi suất là rủi ro mà giá trị hợp lý hoặc các luồng tiền trong tương lai của một công cụ tài chính sẽ biến động theo những thay đổi của lãi suất thị trường. Rủi ro thị trường do thay đổi lãi suất của Công ty chủ yếu liên quan đến khoản vay và nợ, tiền và các khoản tiền gửi ngắn hạn của Công ty.

Tại Công ty chỉ phát sinh khoản lãi tiền gửi thanh toán và tiền gửi ngắn hạn nên không bị ảnh hưởng bởi rủi ro thị trường do biến động lãi suất tiền gửi (nếu có).

Công ty quản lý rủi ro lãi suất bằng cách phân tích tình hình cạnh tranh trên thị trường để có được các lãi suất có lợi cho mục đích của Công ty và vẫn nằm trong giới hạn quản lý rủi ro của mình.

BẢN THUYẾT MINH BÁO CÁO TÀI CHÍNH

Cho năm tài chính kết thúc ngày 31 tháng 12 năm 2019

Đơn vị tính: Đồng Việt Nam

Độ nhạy đối với lãi suất

Độ nhạy của các (tiền và các khoản tiền gửi ngắn hạn) của Công ty đối với sự thay đổi có thể xảy ra ở mức độ hợp lý trong lãi suất được thể hiện như sau:

	<i>Tăng/ giảm điểm cơ bản</i>	<i>Ảnh hưởng đến lợi nhuận trước thuế</i>
Năm nay		
VND	100	16.543.660.392
VND	-100	(16.543.660.392)
Năm trước		
VND	100	16.119.239.127
VND	-100	(16.119.239.127)

Mức tăng/ giảm điểm cơ bản sử dụng để phân tích độ nhạy đối với lãi suất được giả định dựa trên các điều kiện có thể quan sát được của thị trường hiện tại. Các điều kiện này cho thấy mức biến động cao hơn không đáng kể so với các kỳ trước.

14.2 Rủi ro tín dụng

Rủi ro tín dụng là rủi ro mà một bên tham gia trong một công cụ tài chính hoặc hợp đồng khách hàng không thực hiện các nghĩa vụ của mình, dẫn đến tổn thất về tài chính. Công ty có rủi ro tín dụng từ các hoạt động sản xuất kinh doanh của mình (chủ yếu đối với các khoản phải thu khách hàng) và từ hoạt động tài chính của mình, bao gồm tiền gửi ngân hàng, nghiệp vụ ngoại hối và các công cụ tài chính khác.

Phải thu khách hàng

Công ty giảm thiểu rủi ro tín dụng bằng cách chỉ giao dịch với các đơn vị có khả năng tài chính tốt công ty thường xuyên theo dõi chặt chẽ nợ phải thu để đôn đốc thu hồi. Trên cơ sở này và khoản phải thu của Công ty liên quan đến nhiều khách hàng khác nhau nên rủi ro tín dụng không tập trung vào một khách hàng nhất định.

Tiền gửi ngân hàng

Công ty chủ yếu duy trì số tiền gửi tại các ngân hàng lớn có uy tín ở Việt Nam. Công ty nhận thấy mức độ tập trung rủi ro tín dụng đối với tiền gửi ngân hàng là thấp.

14.3 Rủi ro thanh khoản

Rủi ro thanh khoản là rủi ro Công ty gặp khó khăn khi thực hiện các nghĩa vụ tài chính do thiếu vốn. Rủi ro thanh khoản của Công ty chủ yếu phát sinh từ việc các tài sản tài chính và nợ phải trả tài chính có các thời điểm đáo hạn lệch nhau.

Công ty giám sát rủi ro thanh khoản thông qua việc duy trì một lượng tiền mặt và các khoản tương đương tiền ở mức mà Ban Tổng Giám đốc cho là đủ để đáp ứng cho các hoạt động của Công ty và để giảm thiểu ảnh hưởng của những biến động về luồng tiền.

BẢN THUYẾT MINH BÁO CÁO TÀI CHÍNH

Cho năm tài chính kết thúc ngày 31 tháng 12 năm 2019

Đơn vị tính: Đồng Việt Nam

15. Tài sản tài chính và nợ phải trả tài chính

Giá trị hợp lý của các tài sản tài chính và nợ phải trả tài chính được phản ánh theo giá trị mà công cụ tài chính có thể chuyển đổi trong một giao dịch hiện tại giữa các bên tham gia, ngoại trừ trường hợp bắt buộc phải bán hoặc thanh lý.

Công ty sử dụng phương pháp và giả định sau đây được dùng để ước tính giá trị hợp lý:

Giá trị hợp lý của tiền mặt và tiền gửi ngắn hạn, các khoản phải thu khách hàng, các khoản phải trả người bán và nợ phải trả ngắn hạn khác tương đương với giá trị ghi sổ của các khoản mục này do những công cụ này có kỳ hạn ngắn.

Giá trị hợp lý của các chứng khoán, các khoản đầu tư tài chính mà giá trị hợp lý không thể xác định được một cách chắc chắn do không có thị trường có tính thanh khoản cao cho các chứng khoán, các khoản đầu tư tài chính này được trình bày bằng giá trị ghi sổ.

Ngoại trừ các khoản đề cập ở trên, giá trị hợp lý của tài sản tài chính và nợ phải trả tài chính khác chưa được đánh giá và xác định một cách chính thức vào ngày 31 tháng 12 năm 2019 và 31 tháng 12 năm 2018. Tuy nhiên, Ban Tổng Giám đốc Công ty đánh giá giá trị hợp lý của các tài sản tài chính và nợ phải trả tài chính này không có khác biệt trọng yếu so với giá trị ghi sổ vào ngày kết thúc năm tài chính.

VII. THÔNG TIN BỔ SUNG CHO CÁC KHOẢN MỤC TRÌNH BÀY TRONG BÁO CÁO LƯU CHUYỂN**TIỀN TỆ**

Các khoản giao dịch không bằng tiền ảnh hưởng đến báo cáo lưu chuyển tiền tệ trong tương lai: không có.

VIII. NHỮNG THÔNG TIN KHÁC**1. Các sự kiện phát sinh sau ngày kết thúc niên độ**

Không có sự kiện quan trọng nào xảy ra kể từ ngày kết thúc năm tài chính yêu cầu phải có các điều chỉnh hoặc thuyết minh trong các báo cáo tài chính.

2. Giao dịch với các bên liên quan**3. Trình bày tài sản, doanh thu, kết quả kinh doanh theo bộ phận:**

Ban Giám đốc của Công ty xác định rằng, việc ra các quyết định quản lý của Công ty chủ yếu dựa trên các loại sản phẩm, dịch vụ mà Công ty cung cấp chứ không dựa trên khu vực địa lý mà công ty cung cấp sản phẩm, dịch vụ. Do vậy báo cáo chính yếu của Công ty là theo lĩnh vực kinh doanh.

3. Trình bày tài sản, doanh thu, kết quả kinh doanh theo bộ phận (tiếp theo):

BẢN THUYẾT MINH BÁO CÁO TÀI CHÍNH

Cho năm tài chính kết thúc ngày 31 tháng 12 năm 2019

Đơn vị tính: Đồng Việt Nam

3.1 Báo cáo bộ phận chính yếu: theo lĩnh vực kinh doanh**Báo cáo kết quả kinh doanh bộ phận theo lĩnh vực kinh doanh niên độ 2019**

Tại ngày 31 tháng 12 năm 2019, Công ty báo cáo hoạt động theo các bộ phận kinh doanh: Bộ phận kinh doanh xổ số truyền thống, Bộ phận kinh doanh văn phòng và Bộ phận kinh doanh ngành in. Công ty phân tích doanh thu và giá vốn theo bộ phận như sau:

Bộ phận	Doanh thu thuần	Giá vốn	Lãi gộp
Bộ phận kinh doanh xổ số truyền thống	7.435.089.573.118	5.964.262.346.857	1.470.827.226.261
Bộ phận kinh doanh dịch vụ cho thuê văn phòng	66.883.654.020	25.570.324.849	41.313.329.171
Bộ phận hoạt động kinh doanh ngành in	177.948.140.000	152.628.516.157	25.319.623.843
Cộng	7.679.921.367.138	6.142.461.187.863	1.537.460.179.275

3.1 Báo cáo bộ phận chính yếu: theo lĩnh vực kinh doanh (tiếp theo)**Báo cáo kết quả kinh doanh bộ phận theo lĩnh vực kinh doanh niên độ 2018**

Tại ngày 31 tháng 12 năm 2018, Công ty báo cáo hoạt động theo các bộ phận kinh doanh: Bộ phận kinh doanh xổ số truyền thống, Bộ phận kinh doanh văn phòng và Bộ phận kinh doanh ngành in. Công ty phân tích doanh thu và giá vốn theo bộ phận như sau:


Bộ phận	Doanh thu thuần	Giá vốn	Lãi gộp
Bộ phận kinh doanh xổ số truyền thống	6.487.243.707.510	5.290.774.526.987	1.196.469.180.523
Bộ phận kinh doanh dịch vụ cho thuê văn phòng	60.555.676.246	23.617.293.936	36.938.382.310
Bộ phận hoạt động kinh doanh ngành in	165.004.408.500	138.833.649.951	26.170.758.549
Cộng	6.712.803.792.256	5.453.225.470.874	1.259.578.321.382

3.2 Báo cáo bộ phận thứ yếu: theo khu vực địa lý

Công ty chỉ hoạt động trong lĩnh vực kinh doanh xổ số truyền thống và kinh doanh văn phòng, không có bất kỳ chi nhánh nào. Trụ sở của Công ty tọa lạc ở địa bàn thành phố Hồ Chí Minh. Vì vậy, Công ty không trình bày thuyết minh báo cáo bộ phận.

Thông tin về hoạt động liên tục: Công ty vẫn tiếp tục hoạt động trong tương lai.

NGƯỜI LẬP BIỂU



Nguyễn Thị Kim Tuyền

KẾ TOÁN TRƯỞNG



Nguyễn Thị Mai Trang



BẢN THUYẾT MINH BÁO CÁO TÀI CHÍNH

Cho năm tài chính kết thúc ngày 31 tháng 12 năm 2019

Đơn vị tính: Đồng Việt Nam

2. Các khoản đầu tư tài chính**a. Đầu tư nắm giữ đến ngày đáo hạn**

	31/12/2019		01/01/2019	
	Giá gốc	Giá trị ghi sổ	Giá gốc	Giá trị ghi sổ
Ngắn hạn	745.471.453.327	745.471.453.327	10.983.903.050	10.983.903.050
Tiền gửi có kỳ hạn	745.471.453.327	745.471.453.327	10.983.903.050	10.983.903.050
Cộng	745.471.453.327	745.471.453.327	10.983.903.050	10.983.903.050

b. Đầu tư góp vốn vào đơn vị khác

	31/12/2019			01/01/2019		
	Giá gốc	Dự phòng	Giá trị hợp lý	Giá gốc	Dự phòng	Giá trị hợp lý
- Đầu tư vào đơn vị khác	30.000.000.000	(5.062.265.480)	24.937.734.520	30.000.000.000	(5.080.657.672)	24.919.342.328
Cộng	30.000.000.000	(5.062.265.480)	24.937.734.520	30.000.000.000	(5.080.657.672)	24.919.342.328

BẢN THUYẾT MINH BÁO CÁO TÀI CHÍNH

Cho năm tài chính kết thúc ngày 31 tháng 12 năm 2019

Đơn vị tính: Đồng Việt Nam

8. Tài sản cố định hữu hình

Khoản mục	Nhà cửa, vật kiến trúc	Máy móc thiết bị	Phương tiện vận tải, truyền dẫn	Thiết bị dụng cụ quản lý	Tổng cộng
Nguyên giá					
Số dư đầu năm	192.920.495.183	95.471.668.676	8.106.638.116	7.029.906.321	303.528.708.296
<i>Mua trong năm</i>	-	-	-	1.473.003.092	1.473.003.092
<i>ĐT XD/CB hoàn thành</i>	-	124.349.197.891	-	-	124.349.197.891
<i>Thanh lý, nhượng bán</i>	-	-	(2.213.883.220)	-	(2.213.883.220)
Số dư cuối năm	192.920.495.183	219.820.866.567	5.892.754.896	8.502.909.413	427.137.026.059
Giá trị hao mòn lũy kế					
Số dư đầu năm	27.425.553.343	53.403.246.007	6.310.825.289	6.146.571.253	93.286.195.892
<i>Khấu hao trong năm</i>	7.707.631.308	19.947.248.022	484.000.764	436.482.269	28.575.362.363
<i>Thanh lý, nhượng bán</i>	-	-	(2.213.883.220)	-	(2.213.883.220)
Số dư cuối năm	35.133.184.651	73.350.494.029	4.580.942.833	6.583.053.522	119.647.675.035
Giá trị còn lại					
Số dư đầu năm	165.494.941.840	42.068.422.669	1.795.812.827	883.335.068	210.242.512.404
Số dư cuối năm	157.787.310.532	146.470.372.538	1.311.812.063	1.919.855.891	307.489.351.024

* Giá trị còn lại của TSCĐHH đã dùng để thế chấp, cầm cố đảm bảo các khoản vay: không có.

* Nguyên giá tài sản cố định cuối năm đã khấu hao hết nhưng vẫn còn sử dụng: 37.719.724.810 VND.

BẢN THUYẾT MINH BÁO CÁO TÀI CHÍNH

Cho năm tài chính kết thúc ngày 31 tháng 12 năm 2019

Đơn vị tính: Đồng Việt Nam

19. Vốn chủ sở hữu**a. Bảng đối chiếu biến động của Vốn chủ sở hữu**

Khoản mục	Vốn góp của chủ sở hữu	Quỹ đầu tư phát triển	Lợi nhuận sau thuế chưa phân phối	Cộng
Số dư đầu năm trước	1.296.614.000.000	-	-	1.296.614.000.000
Lợi nhuận trong kỳ	-	-	917.419.278.254	917.419.278.254
Phân phối lợi nhuận	-	-	(17.777.536.999)	(17.777.536.999)
Nộp về ngân sách Nhà Nước	-	-	(899.641.741.255)	(899.641.741.255)
Số dư cuối năm trước	1.296.614.000.000	-	-	1.296.614.000.000
Số dư đầu năm nay	1.296.614.000.000	-	-	1.296.614.000.000
Lợi nhuận trong kỳ	-	-	1.125.280.536.457	1.125.280.536.457
Phân phối lợi nhuận	-	-	(19.584.745.563)	(19.584.745.563)
Nộp về ngân sách Nhà Nước	-	-	(1.105.695.790.894)	(1.105.695.790.894)
Số dư cuối năm nay	1.296.614.000.000	-	-	1.296.614.000.000